

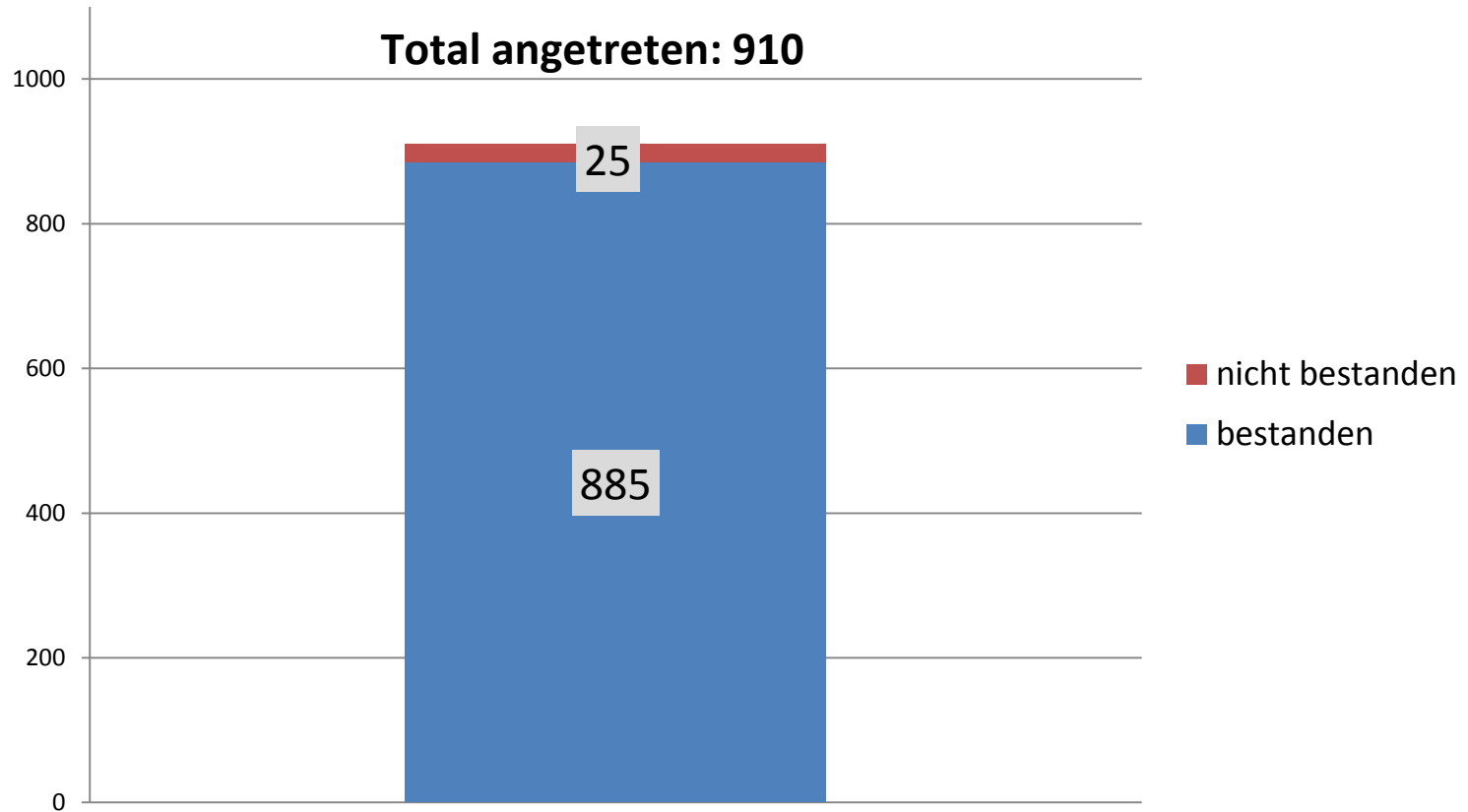
Maturitätsprüfungen Session 2017

Die Ergebnisse im Überblick

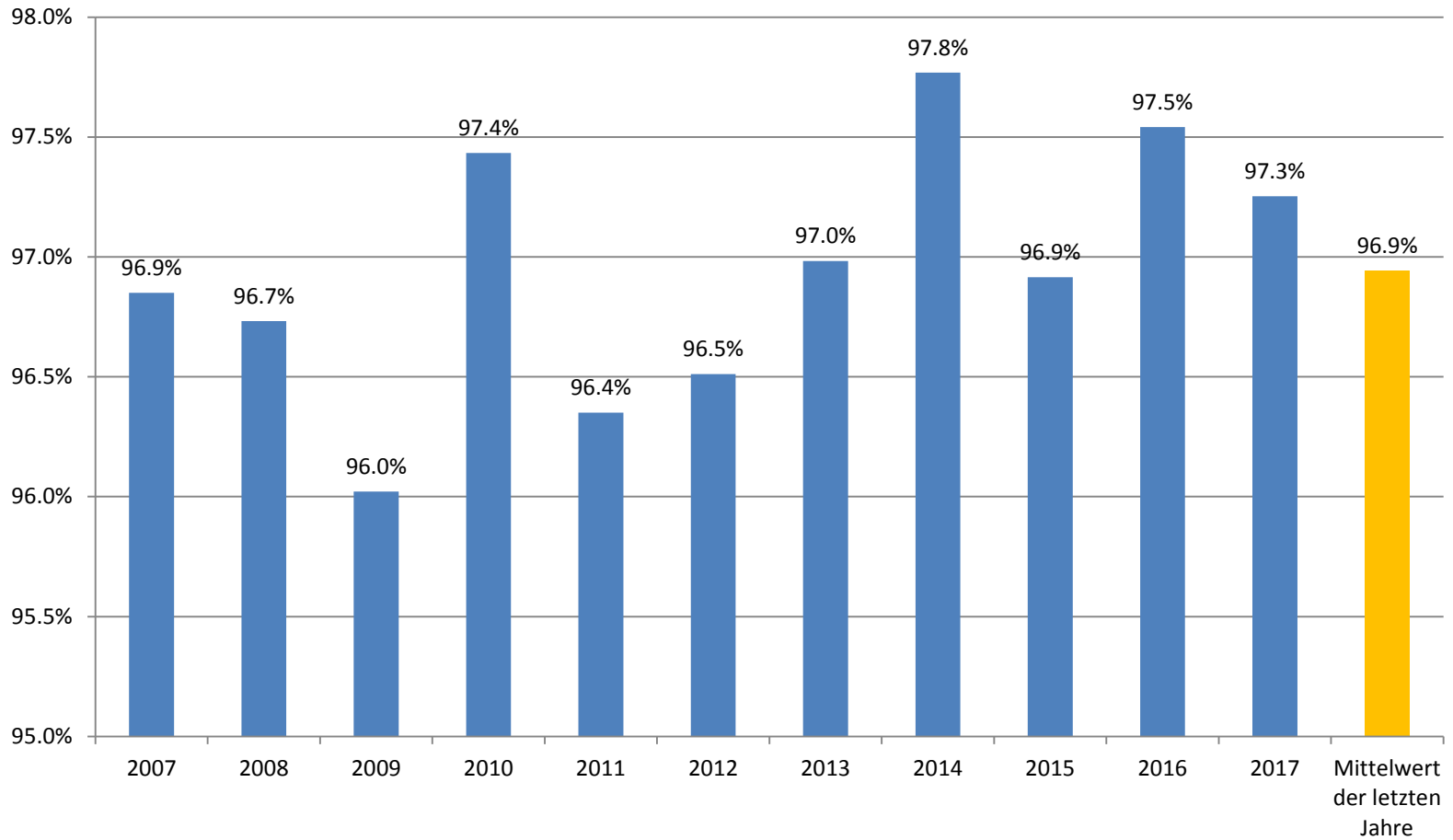
Agenda

- > Ergebnisse 2017
- > Bestehensquote über die letzten Jahre
- > Maturitätsabschlüsse nach Schwerpunktfach
- > Entwicklung Schwerpunktfach
- > Geschlechterverteilung
- > Frauen- und Männeranteil in den Schwerpunktfächern
- > Maturitätsquoten 2016 (ein Jahr Verzögerung)
- > Ergebnisse pro Standort
- > Notebook an Matura
- > Dank

Ergebnisse 2017: 97.25% bestanden

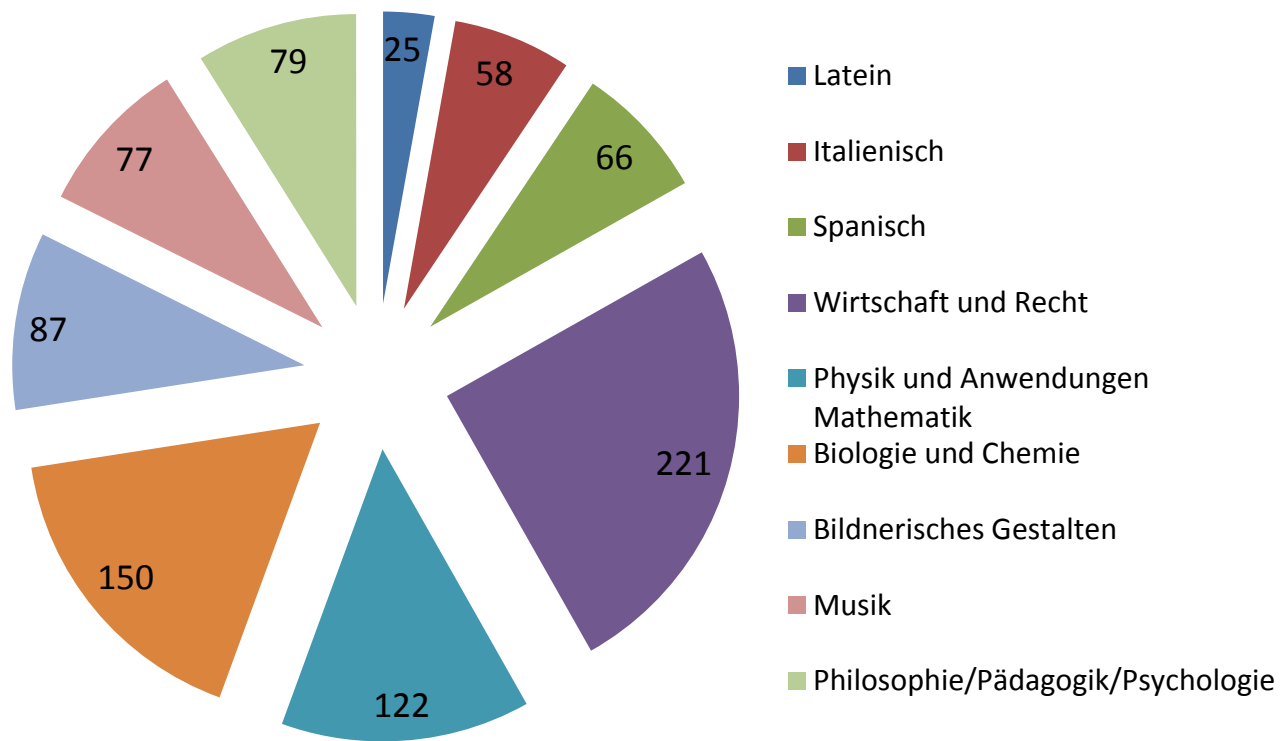


Bestehensquote über die letzten Jahre

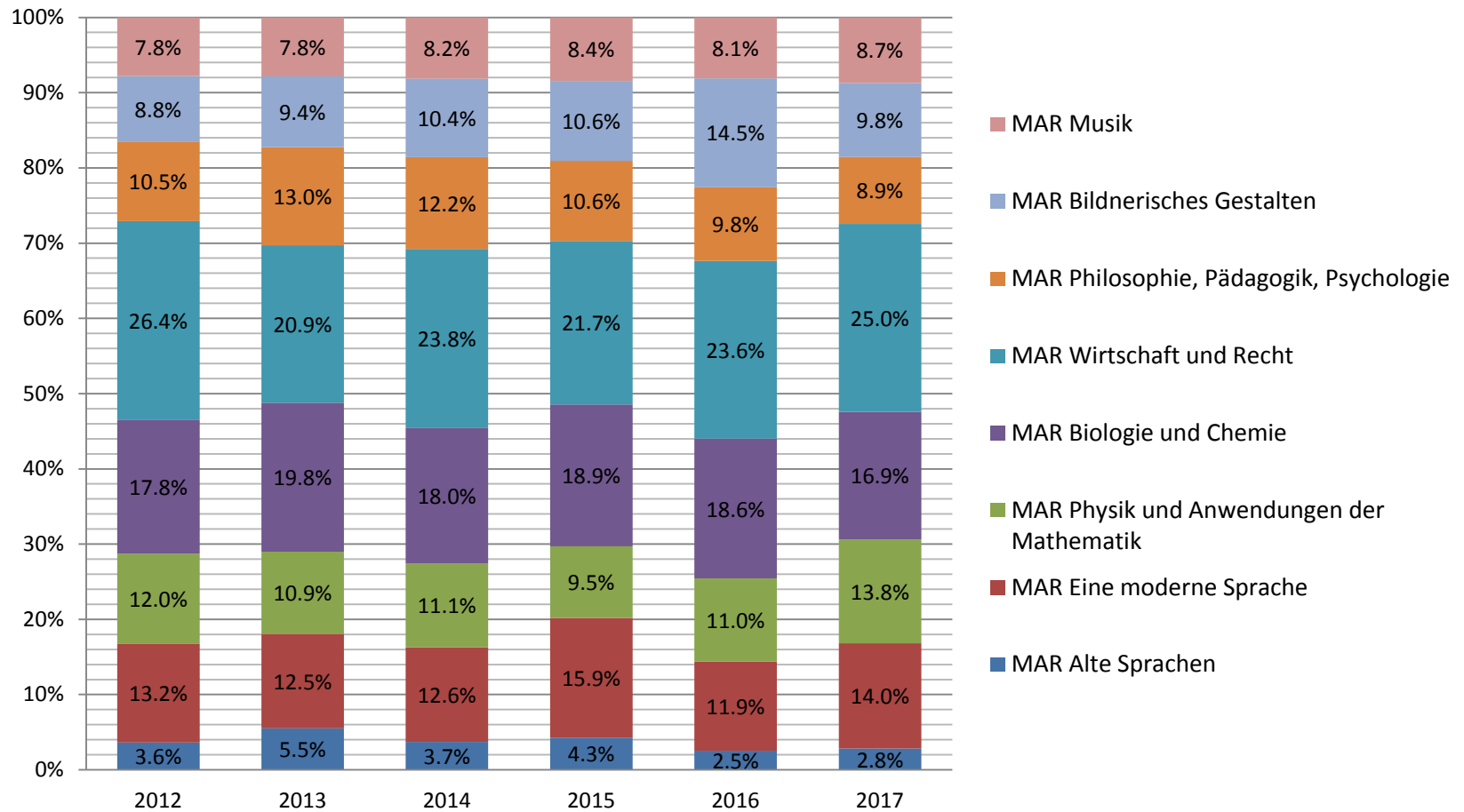


Maturitätsabschlüsse 2017 nach Schwerpunktfach

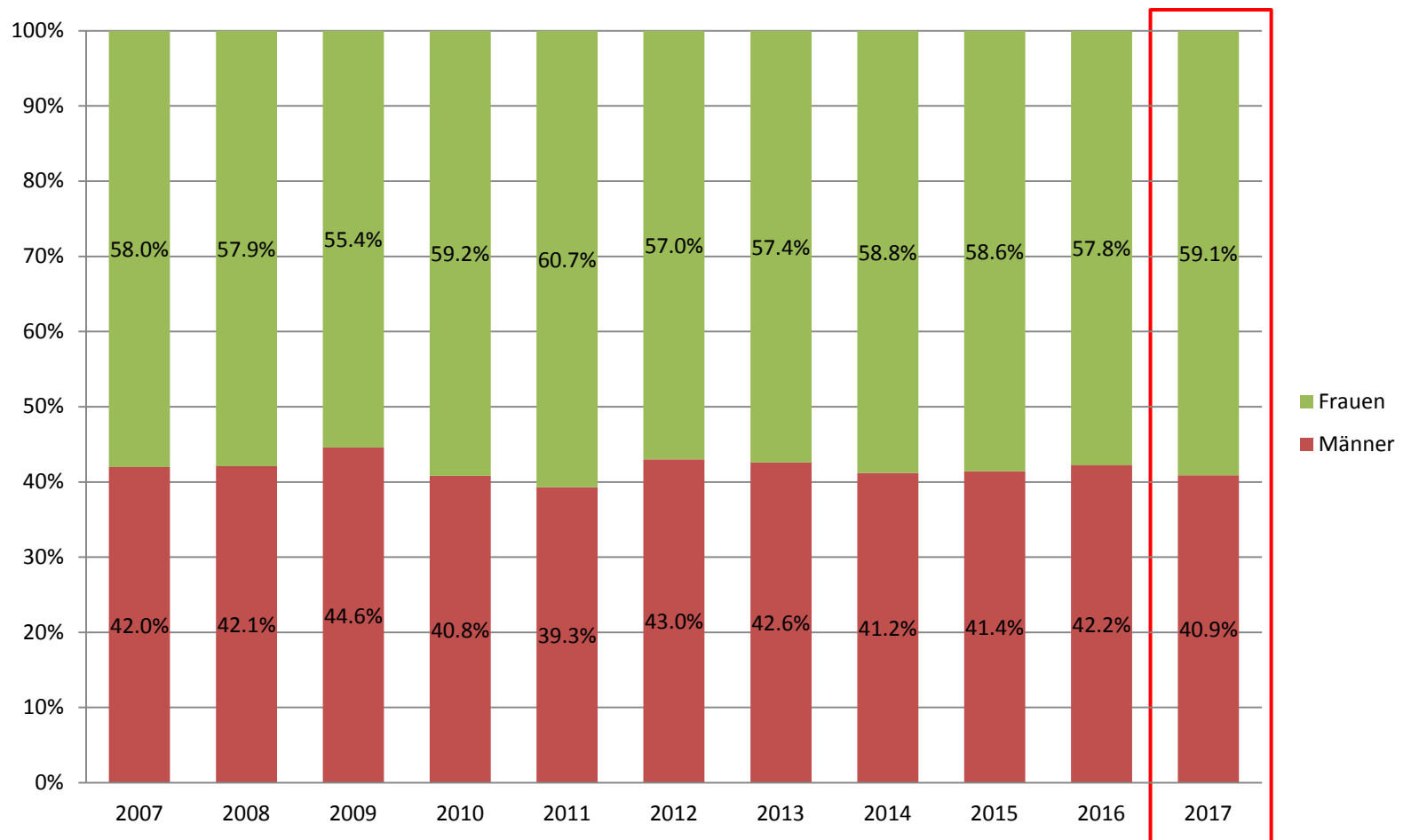
Total 885 Abschlüsse



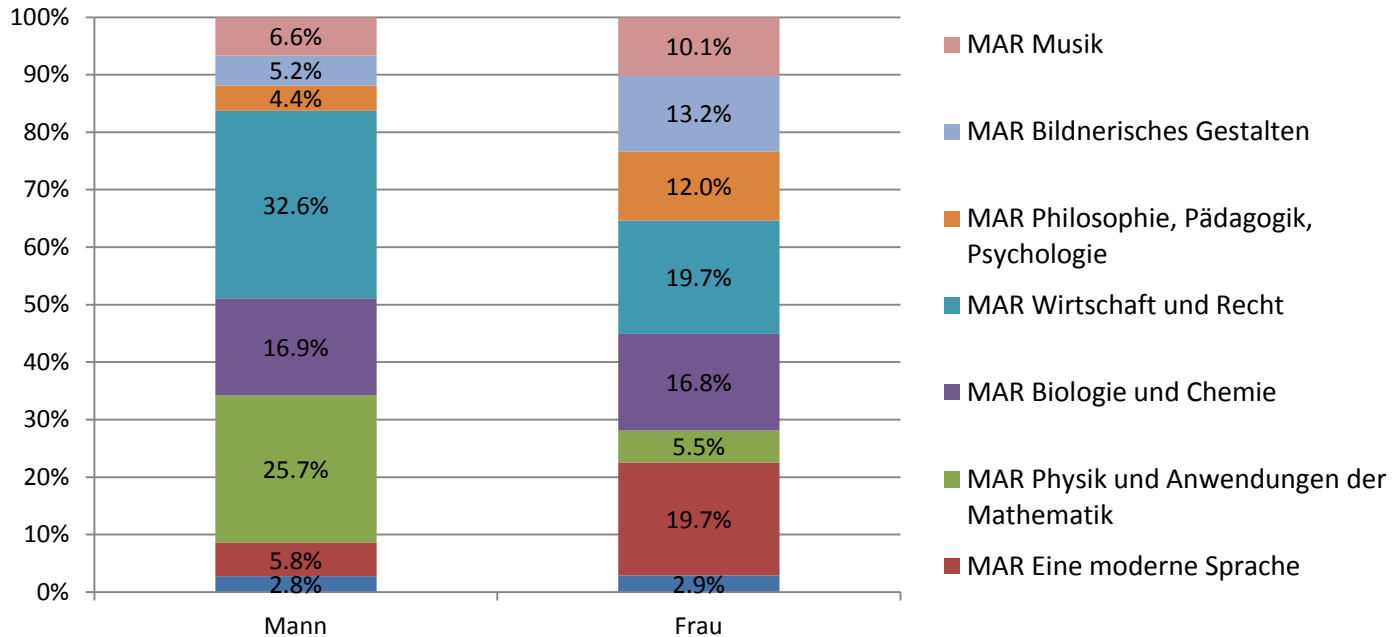
Entwicklung der Maturitätsabschlüsse nach Schwerpunktfach



Geschlechterverteilung Entwicklung seit 2007



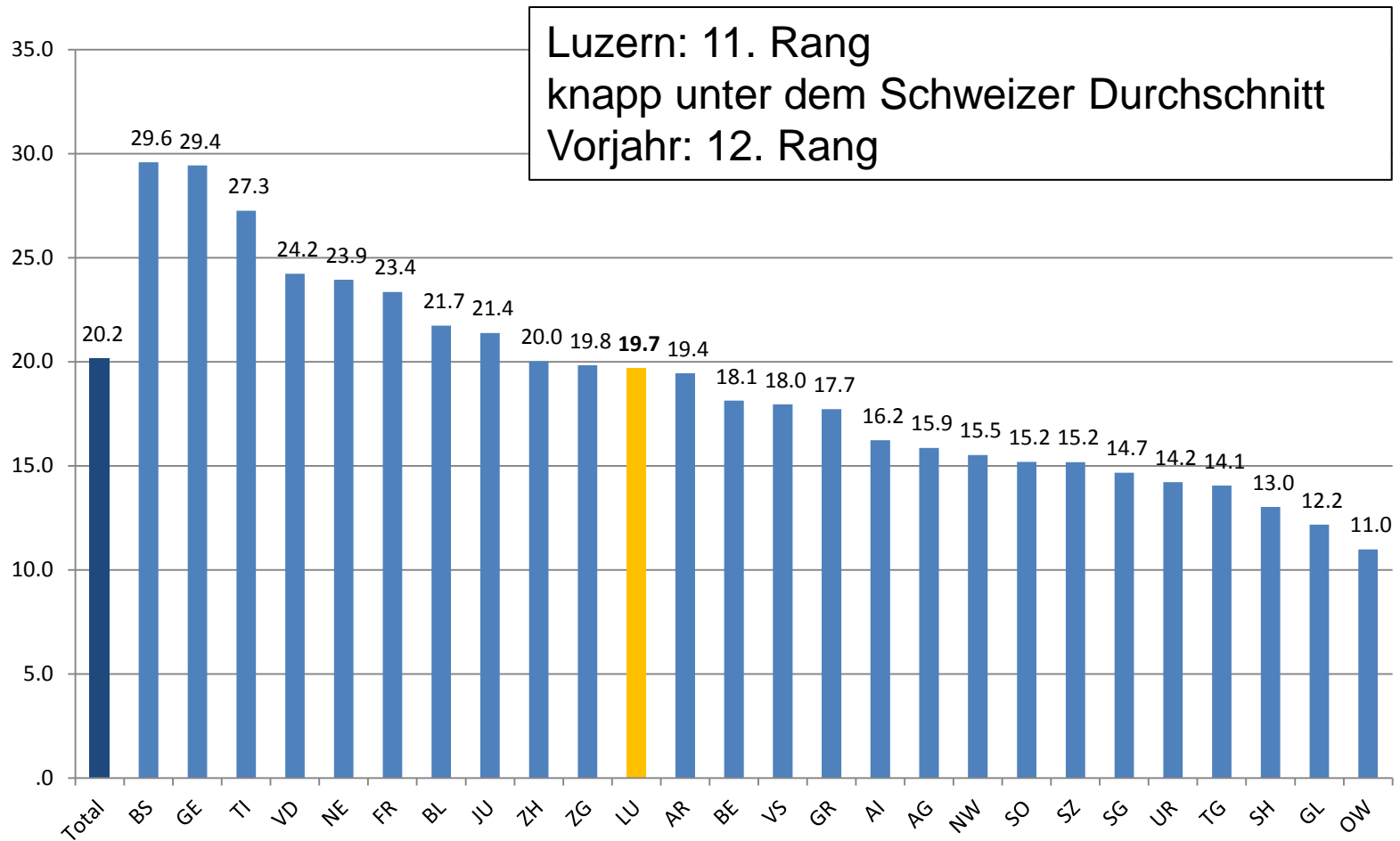
Geschlechterverteilung pro Schwerpunktfach Abschlüsse 2017



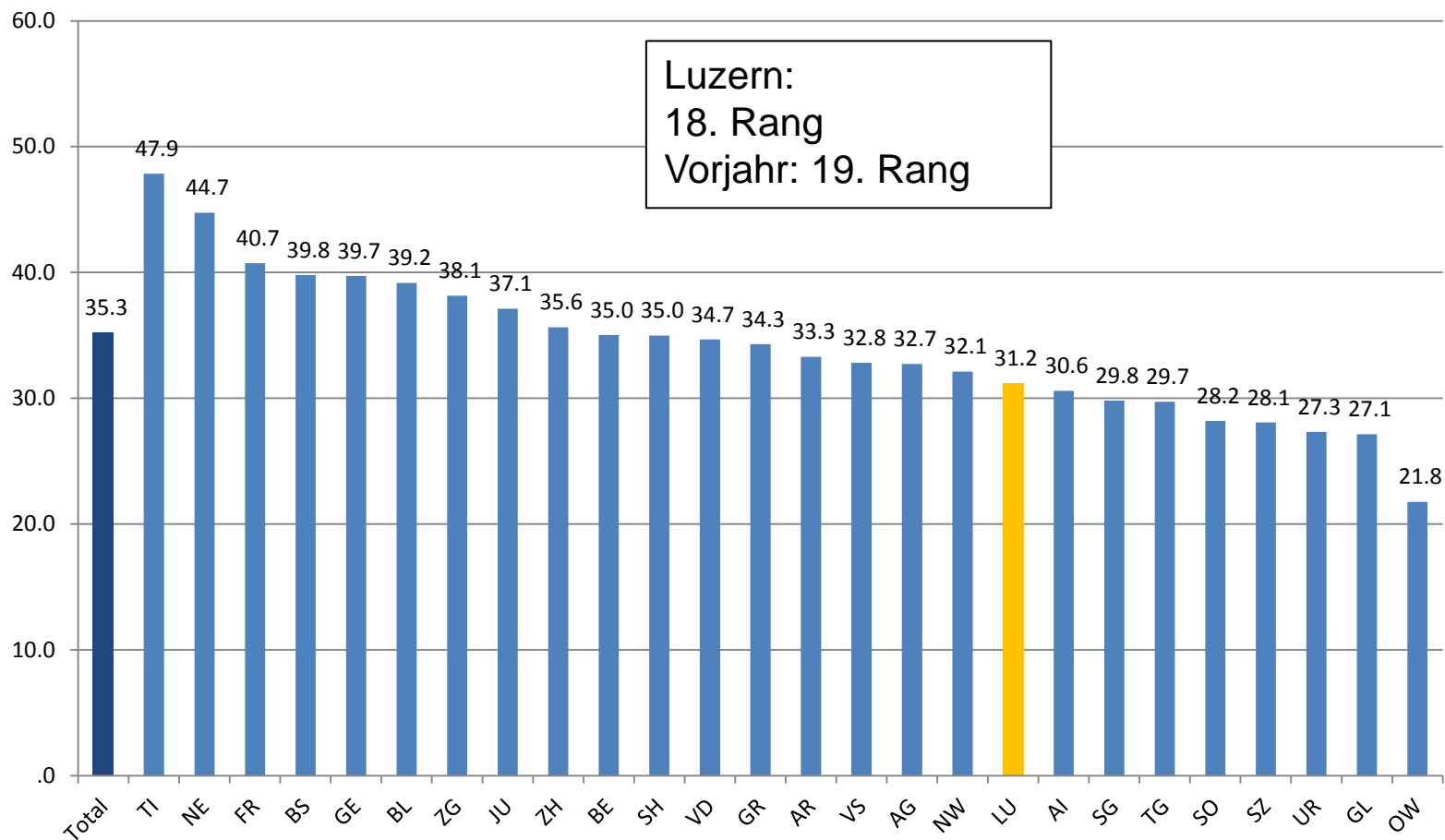
Wahlverhalten:

- Männer bevorzugen Wirtschaft und Recht sowie Physik und Anwendungen der Mathematik
- Frauen bevorzugen moderne Fremdsprachen, PPP und Bildnerisches Gestalten
- ausgewogenes Wahlverhalten zwischen den Geschlechtern in Biologie/Chemie und Latein

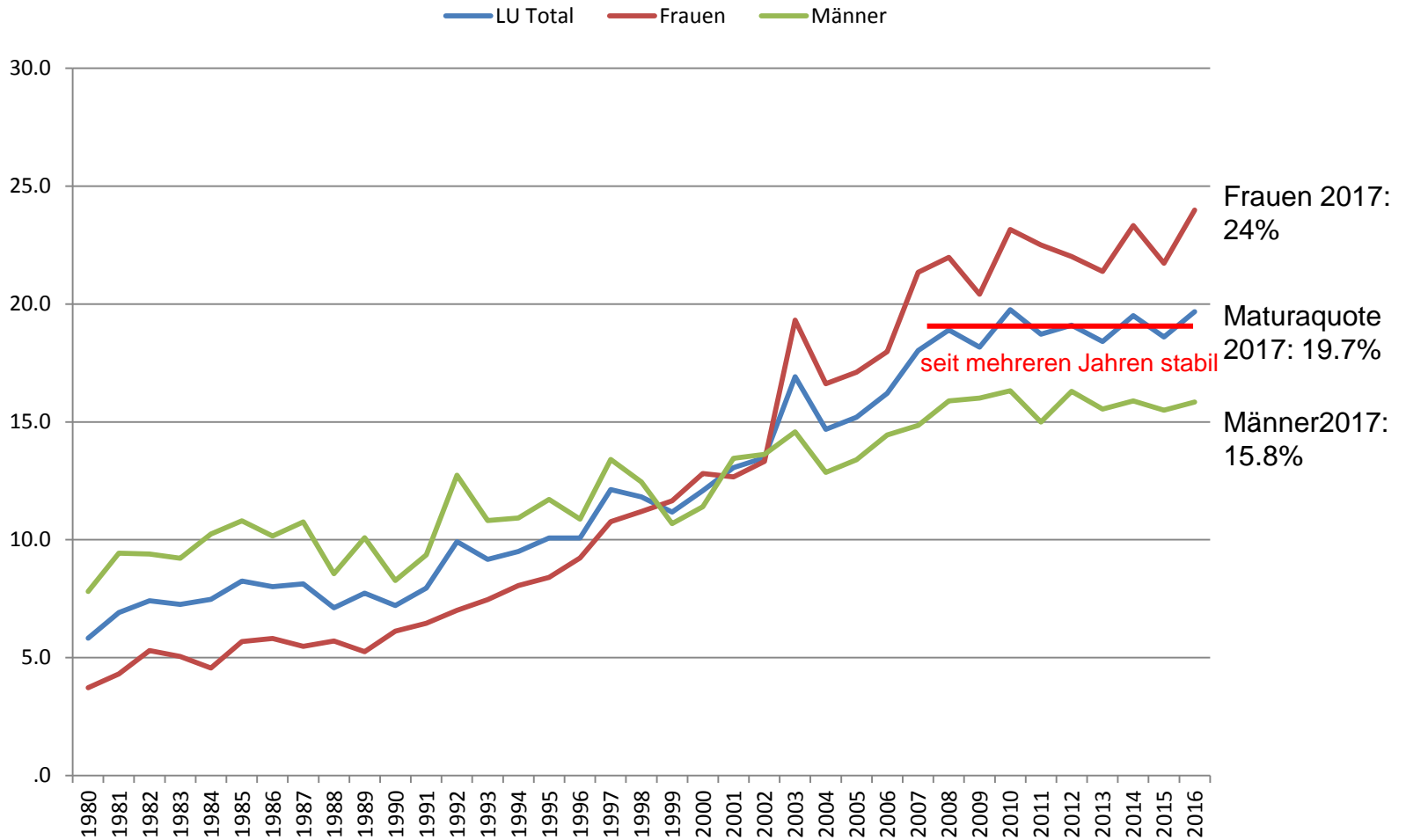
Gymnasiale Maturaquote 2016



Maturaquote (BM und Gym) 2016



Gymnasiale Maturaquote nach Geschlecht, 1980 - 2016, Luzern



Ergebnisse pro Standort

Kantonsschule Beromünster

Werte in Klammern = Frauen

Schwerpunktfach	zur Prüfung angetreten		bestanden		nicht bestanden		%
	Total	davon Schülerinnen	Total	davon Schülerinnen	Total	davon Schülerinnen	
Bildnerisches Gestalten	7	(5)	7	(5)	0	(0)	
Italienisch	17	(11)	17	(11)	0	(0)	
Latein	5	(3)	5	(3)	0	(0)	
Musik	8	(6)	8	(6)	0	(0)	
Physik und Anwendungen Mathematik	12	(2)	12	(2)	0	(0)	
Total	49	(27)	49	(27)	0	(0)	0.0%

Kantonsschule Alpenquai Luzern

Schwerpunktfach	zur Prüfung angetreten		bestanden		nicht bestanden		%
	Total	davon Schülerinnen	Total	davon Schülerinnen	Total	davon Schülerinnen	
Bildnerisches Gestalten	27	(20)	26	(20)	1	(0)	
Biologie und Chemie	56	(35)	54	(35)	2	(0)	
Italienisch	16	(12)	15	(12)	1	(0)	
Latein	2	(1)	2	(1)	0	(0)	
Musik	20	(11)	19	(11)	1	(0)	
Physik und Anwendungen Mathematik	24	(6)	24	(6)	0	(0)	
Spanisch	33	(28)	32	(28)	1	(0)	
Wirtschaft und Recht	70	(24)	69	(24)	1	(0)	
Total	248	(137)	241	(137)	7	(0)	2.8%



Ergebnisse pro Standort

Kantonsschule Reussbühl Luzern

Schwerpunktfach	zur Prüfung angetreten		bestanden		nicht bestanden		%
	Total	davon Schülerinnen	Total	davon Schülerinnen	Total	davon Schülerinnen	
Bildnerisches Gestalten	16	(15)	16	(15)	0	(0)	
Biologie und Chemie	22	(10)	20	(10)	2	(0)	
Latein	13	(8)	13	(8)	0	(0)	
Musik	8	(6)	7	(6)	1	(0)	
Physik und Anwendungen Mathematik	21	(1)	21	(1)	0	(0)	
Spanisch	20	(15)	20	(15)	0	(0)	
Wirtschaft und Recht	28	(12)	27	(12)	1	(0)	
Total	128	(67)	124	(67)	4	(0)	3.1%

Kantonsschule Schüpfheim

Schwerpunktfach	zur Prüfung angetreten		bestanden		nicht bestanden		%
	Total	davon Schülerinnen	Total	davon Schülerinnen	Total	davon Schülerinnen	
Bildnerisches Gestalten	1	(1)	1	(1)	0	(0)	
Biologie und Chemie	5	(2)	4	(2)	1	(0)	
Latein	4	(3)	3	(2)	1	(1)	
Musik	17	(10)	17	(10)	0	(0)	
Wirtschaft und Recht	17	(6)	16	(5)	1	(1)	
Total	44	(22)	41	(20)	3	(2)	6.8%



Ergebnisse pro Standort

Kantonsschule Seetal

Schwerpunktfach	zur Prüfung angetreten		bestanden		nicht bestanden		%
	Total	davon Schülerinnen	Total	davon Schülerinnen	Total	davon Schülerinnen	
Bildnerisches Gestalten	7	(5)	7	(5)	0	(0)	
Biologie und Chemie	7	(3)	7	(3)	0	(0)	
Philosophie/Pädagogik/Psychologie	15	(10)	15	(10)	0	(0)	
Physik und Anwendungen Mathematik	7	(4)	7	(4)	0	(0)	
Spanisch	14	(12)	14	(12)	0	(0)	
Wirtschaft und Recht	14	(6)	13	(6)	1	(0)	
Total	64	(40)	63	(40)	1	(0)	1.6%

Kantonsschule Sursee

Schwerpunktfach	zur Prüfung angetreten		bestanden		nicht bestanden		%
	Total	davon Schülerinnen	Total	davon Schülerinnen	Total	davon Schülerinnen	
Bildnerisches Gestalten	17	(12)	17	(12)	0	(0)	
Biologie und Chemie	19	(9)	19	(9)	0	(0)	
Italienisch	26	(25)	26	(25)	0	(0)	
Musik	14	(8)	14	(8)	0	(0)	
Physik und Anwendungen Mathematik	28	(9)	28	(9)	0	(0)	
Wirtschaft und Recht	43	(26)	41	(24)	2	(2)	
Total	147	(89)	145	(87)	2	(2)	1.4%



Ergebnisse pro Standort

Kantonsschule Willisau

Schwerpunktfach	zur Prüfung angetreten		bestanden		nicht bestanden		%
	Total	davon Schülerinnen	Total	davon Schülerinnen	Total	davon Schülerinnen	
Biologie und Chemie	24	(14)	23	(13)	1	(1)	
Philosophie/Pädagogik/Psychologie	19	(18)	19	(18)	0	(0)	
Physik und Anwendungen Mathematik	14	(2)	13	(2)	1	(0)	
Wirtschaft und Recht	19	(11)	17	(11)	2	(0)	
Total	76	(45)	72	(44)	4	(1)	5.3%

Kantonsschule Musegg

Schwerpunktfach	zur Prüfung angetreten		bestanden		nicht bestanden		%
	Total	davon Schülerinnen	Total	davon Schülerinnen	Total	davon Schülerinnen	
Bildnerisches Gestalten	13	(11)	13	(11)	0	(0)	
Biologie und Chemie	14	(10)	14	(10)	0	(0)	
Musik	12	(12)	12	(12)	0	(0)	
Philosophie/Pädagogik/Psychologie	28	(23)	28	(23)	0	(0)	
Physik und Anwendungen Mathematik	9	(1)	8	(1)	1	(0)	
Wirtschaft und Recht	17	(12)	17	(12)	0	(0)	
Total	93	(69)	92	(69)	1	(0)	1.1%



Ergebnisse pro Standort

Maturitätsschule für Erwachsene

Schwerpunktfach	zur Prüfung angetreten		bestanden		nicht bestanden		%
	Total	davon Schülerinnen	Total	davon Schülerinnen	Total	davon Schülerinnen	
Latein	3	(1)	2	(1)	1	(0)	
Physik und Anwendungen Mathematik	9	(4)	9	(4)	0	(0)	
Wirtschaft und Recht	12	(5)	11	(5)	1	(0)	
Total	24	(10)	22	(10)	2	(0)	8.3%

Gymnasium St. Klemens

Schwerpunktfach	zur Prüfung angetreten		bestanden		nicht bestanden		%
	Total	davon Schülerinnen	Total	davon Schülerinnen	Total	davon Schülerinnen	
Biologie und Chemie	10	(7)	9	(6)	1	(1)	
Philosophie/Pädagogik/Psychologie	17	(12)	17	(12)	0	(0)	
Wirtschaft und Recht	10	(4)	10	(4)	0	(0)	
Total	37	(23)	36	(22)	1	(1)	2.7%



Maturaprüfungen auf dem Laptop - Übersicht

An 6 Kantonsschulen wurden Teile der schriftlichen Maturaprüfungen auf dem Laptop absolviert:

	Deutsch	Mathematik	SF PM SF BC SF BG	SF MU	EF IN	EF AM
KS Musegg				X		
KS Reussbühl				X		
MSE	X					
KS Schüpfheim	X			X		X
KS Seetal	X					
KS Sursee	X	X	X	X	X	

Dank

- > Es wurden 9100 schriftliche und mündliche Teilprüfungen erstellt, validiert, korrigiert und bewertet.
- > Die Prüfungen verliefen ohne nennenswerten Störungen oder Pannen.
- > Den engagierten Lehrpersonen, den Experten/-innen, den Schulleitungen und Sekretariaten sei für die sorgfältige Arbeit gedankt.