

Hochrechnung I / 2020

Medienorientierung vom 26. Juni 2020

Medienorientierung vom 26.6.2020: Hochrechnung I/2020

Was wir nicht wissen

Grosse Unklarheiten:

- Bundesmassnahmen
- Steuerausfälle
- Konjunkturverlauf

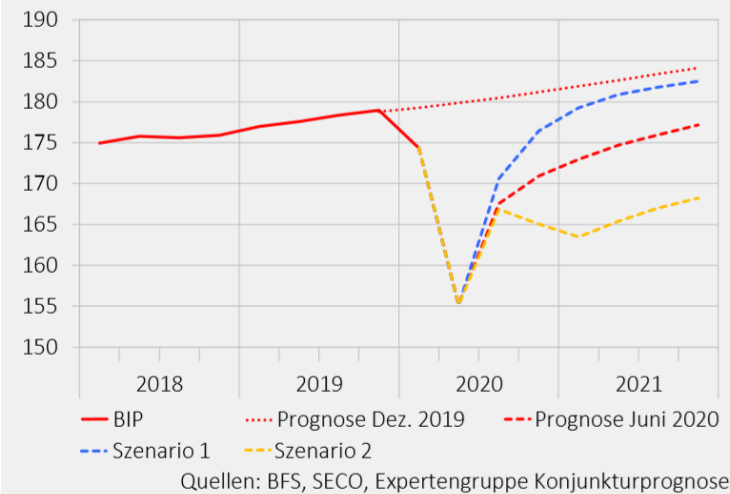


Medienorientierung vom 26.6.2020: Hochrechnung I/2020

Was wir nicht wissen: Konjunktur



Abbildung 42: BIP-Prognose und Szenarien
In Milliarden Franken, real, Sportevent-bereinigt



	2018	2019	Juni-Prognose		Szenario 1		Szenario 2	
			2020	2021	2020	2021	2020	2021
BIP-Wachstum in % *	2,3	1,4	-6,2	4,9	-4,9	7,1	-7,1	0,4
Arbeitslosenquote in %	2,5	2,3	3,8	4,1	3,5	2,9	3,9	5,1
Wertschöpfungsverlust **	-	-	57	38	48	12	63	76

* real, Sportevent-bereinigt

** nominal, in Mrd. Franken, relativ zur Prognose von Dezember 2019

Quellen: BFS, SECO, Expertengruppe Konjunkturprognosen

Was wir nicht wissen



Planungsunsicherheiten

- > Fokus auf 2020 und 2021
- > Regelmässige Aktualisierung der Planung
- > Denken in Szenarien
- > Strukturelle Defizite verhindern
- > Ausgleichskonto soll Steuerausfälle auffangen
- > Investitionsfähigkeit bewahren

Was wir wissen

Trotzdem Zuversicht statt Angst:

- Gesetz über Steuerung und Leistungen
- Ausgleichskonto mit 271,6 Millionen Franken



Folgen für die Hochrechnung 2020 und den AFP: Steuern

- Aktualisierung der Luzerner Wirtschaftsprognosen durch LUSTAT
- Anpassung der Steuerplanung 2020-2024
➔ Wir arbeiten mit Szenarien
- Einrechnung in Hochrechnung I/2020, II/2020 und AFP 2021-2024
- Rollende Planung ➔ AFP 2022-2025

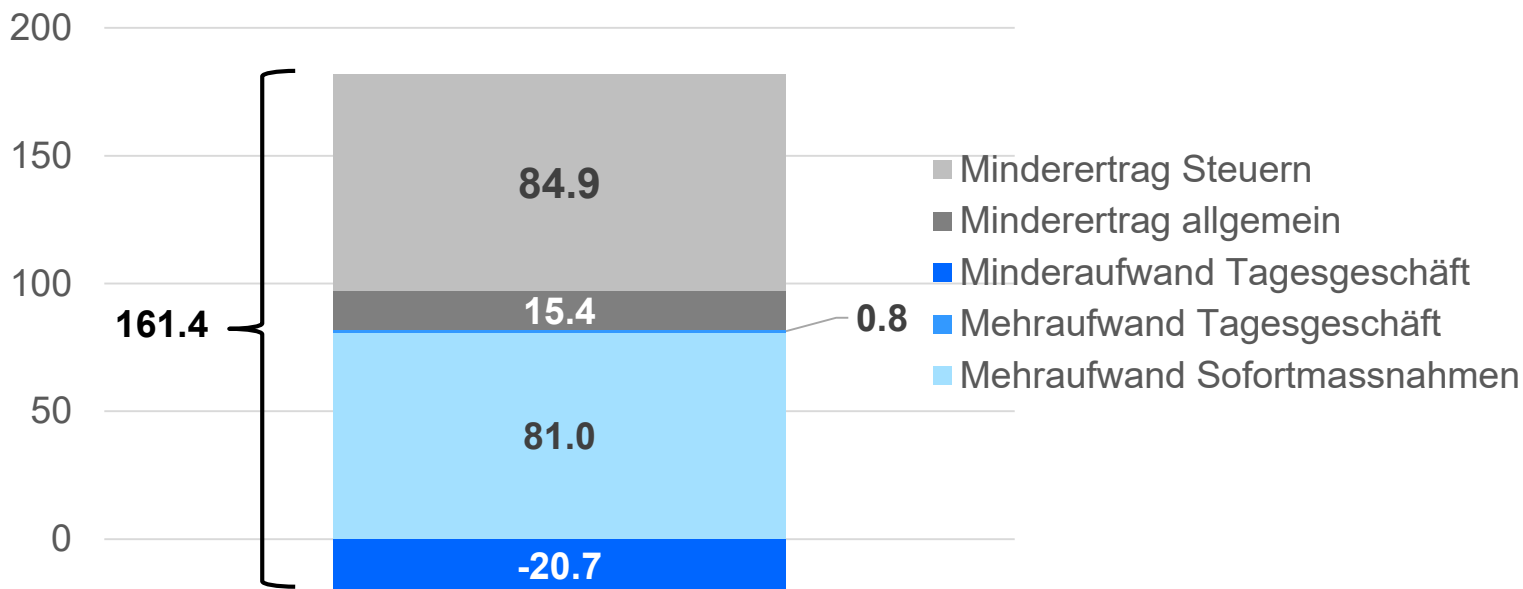


Folgen für die Hochrechnung 2020 und den AFP: Kosten

- Erhebung im Rahmen der Bottom-up-Planung durch die Departemente, Gerichte und Staatskanzlei
➔ Wir arbeiten mit Szenarien
- Einrechnung in Hochrechnung I/2020, II/2020 und AFP 2021-2024
- Rollende Planung ➔ AFP 2022-2025

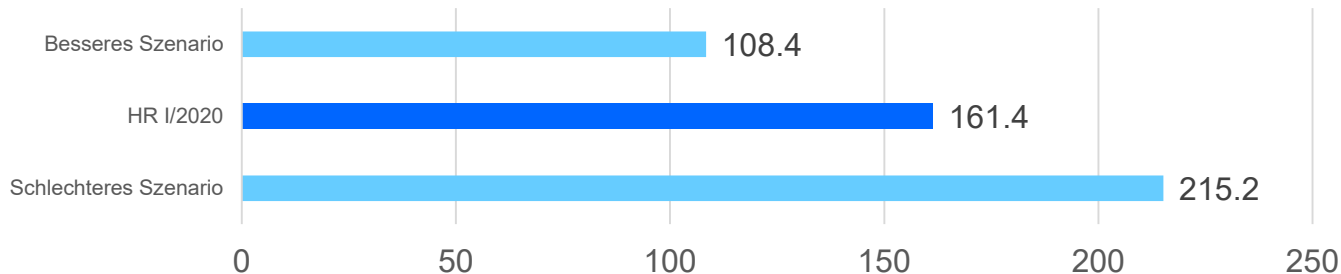
Medienorientierung vom 26.6.2020: Hochrechnung I/2020

Folgen für Erfolgsrechnung 2020



Folgen für Erfolgsrechnung 2020

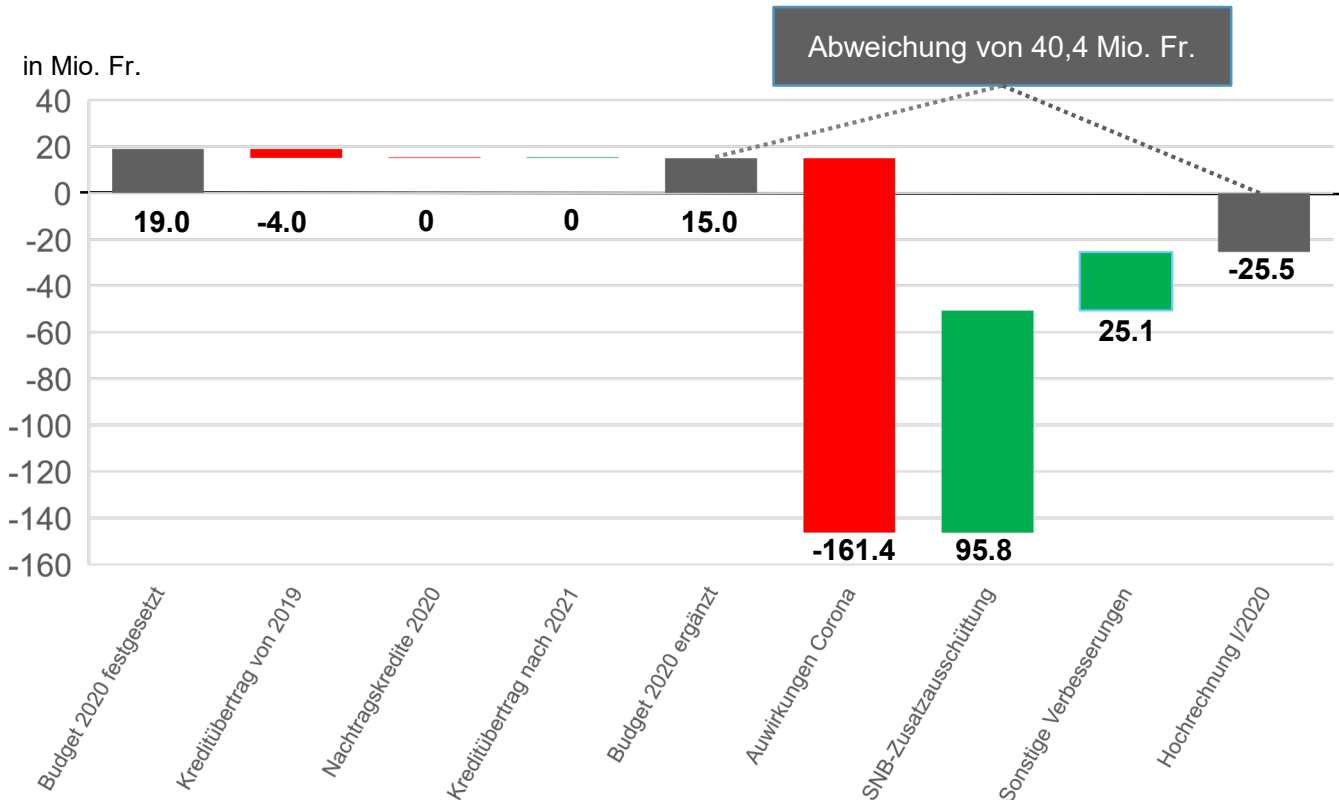
(6/6)



- HR I/2020: Wahrscheinlichstes Szenario mit Eintrittswahrscheinlichkeit über 50 %
- Besseres Szenario: Eintrittswahrscheinlichkeit von mind. 20 %
- Schlechteres Szenario: Eintrittswahrscheinlichkeit von mind. 20 %

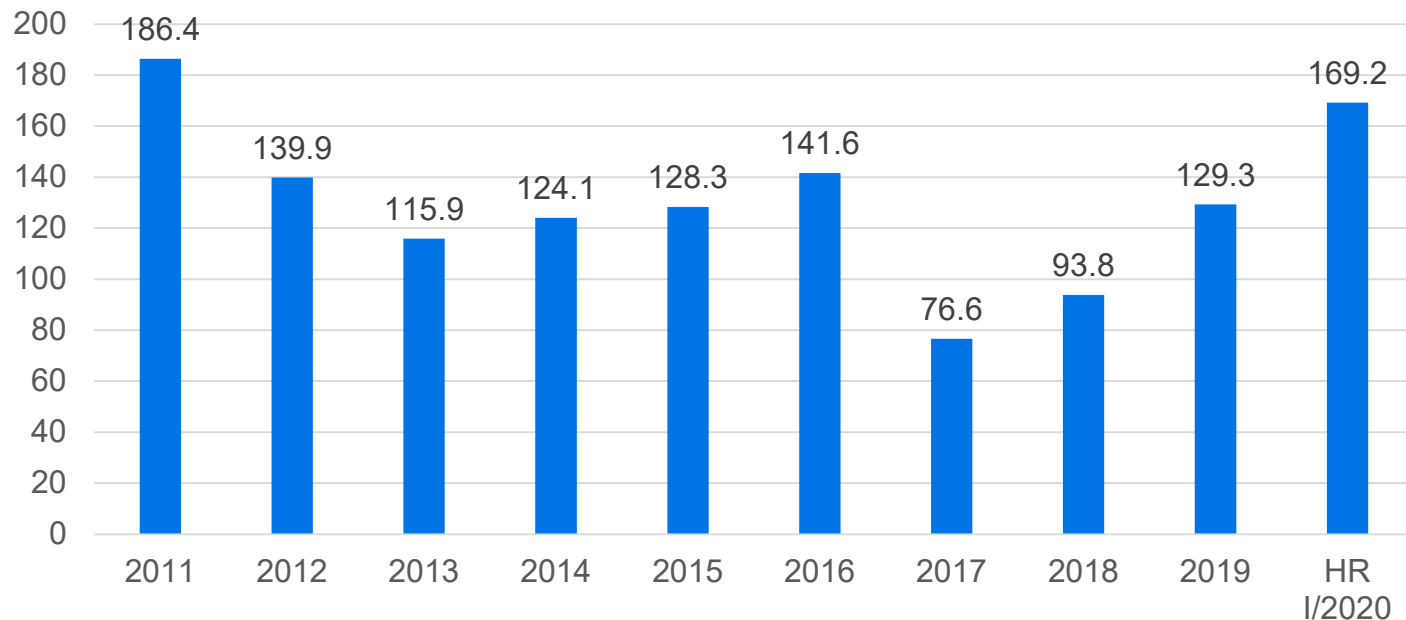
Medienorientierung vom 26.6.2020: Hochrechnung I/2020

Abfederung durch SNB-Gelder



Nettoinvestitionen steigen erfreulich

in Mio. Fr.



Die wichtigsten Kennzahlen



25,5

Aufwandüberschuss Erfolgsrechnung
in Mio. Fr.



246,1

Saldo statistisches Ausgleichskonto
Erfolgsrechnung in Mio. Fr.



169,2

Nettoinvestitionen
in Mio. Fr.



172,4

Nettoschulden
in Mio. Fr.

Finanzpolitische Ziele

- > Vollbremsung wegen Corona-Pandemie vermeiden
 - ➔ Verhindern von Sparpaketen und Steuererhöhung
- > Ausgaben und Einnahmen mittelfristig ins Gleichgewicht bringen
- > Kontrollierte Entwicklung der Hauptaufgaben
- > Neue Schulden abbauen, sobald möglich
- ➔ *Das gelingt nur gemeinsam*

LUZERN



Vielen Dank für Ihre Aufmerksamkeit!



Finanzdepartement
Bahnhofstrasse 19
Postfach 3768
6002 Luzern

Telefon 041 228 55 47