

Wohlstand und Armut im Kanton Luzern

Medienorientierung vom
23. November 2020



Wohlstand und Armut im Kanton Luzern

- Finanzielle Situation der Luzerner Haushalte
- Einfluss der Haushaltsstruktur auf die finanzielle Situation der Haushalte
- Finanzielle Armut und staatliche Armutsbekämpfung

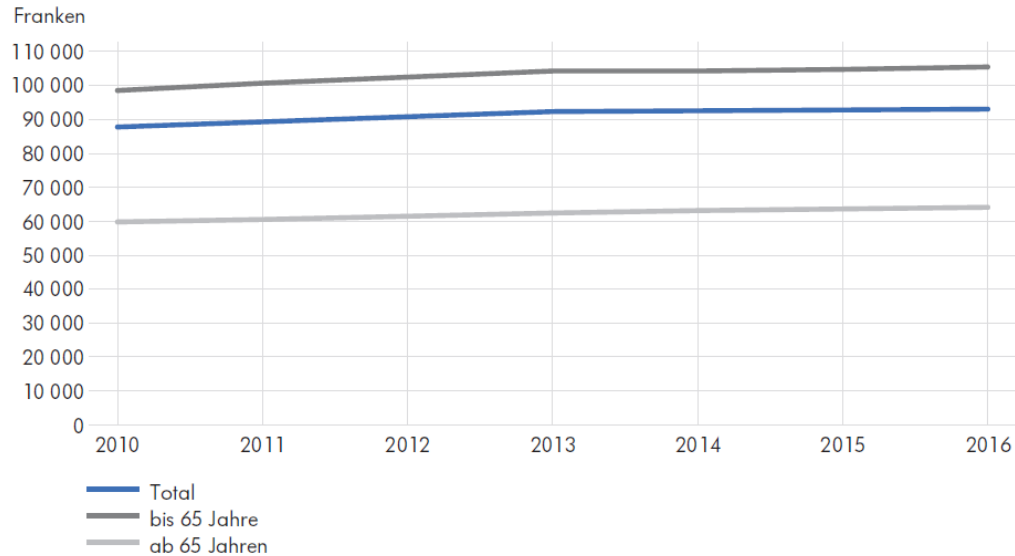
Einkommen und Vermögen der Luzerner Haushalte



Einkommen der Luzerner Privathaushalte nimmt zu

Haushaltseinkommen der Privathaushalte (Median) nach Altersgruppen seit 2010

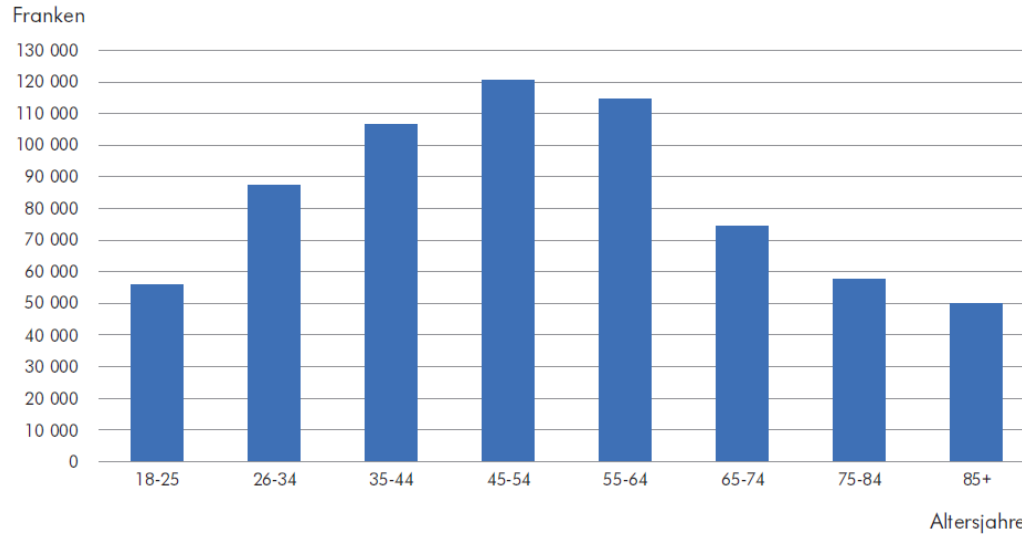
Kanton Luzern



Höchstes Haushaltseinkommen im mittleren Lebensalter

Haushaltseinkommen der Privathaushalte (Median) nach Altersgruppen 2016

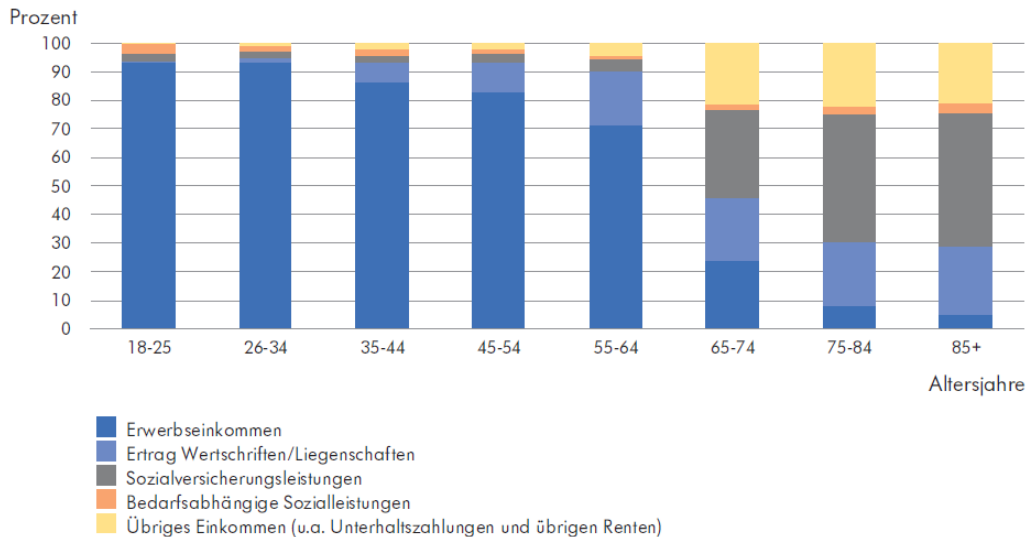
Kanton Luzern



Zusammensetzung des Einkommens verändert sich im Lebenslauf

Zusammensetzung des Haushaltseinkommens der Privathaushalte nach Altersgruppen 2016

Kanton Luzern



Im Mittel 47'900 Franken frei verfügbares Einkommen pro Jahr

Einkommen und Ausgaben der Privathaushalte 2016 Kanton Luzern

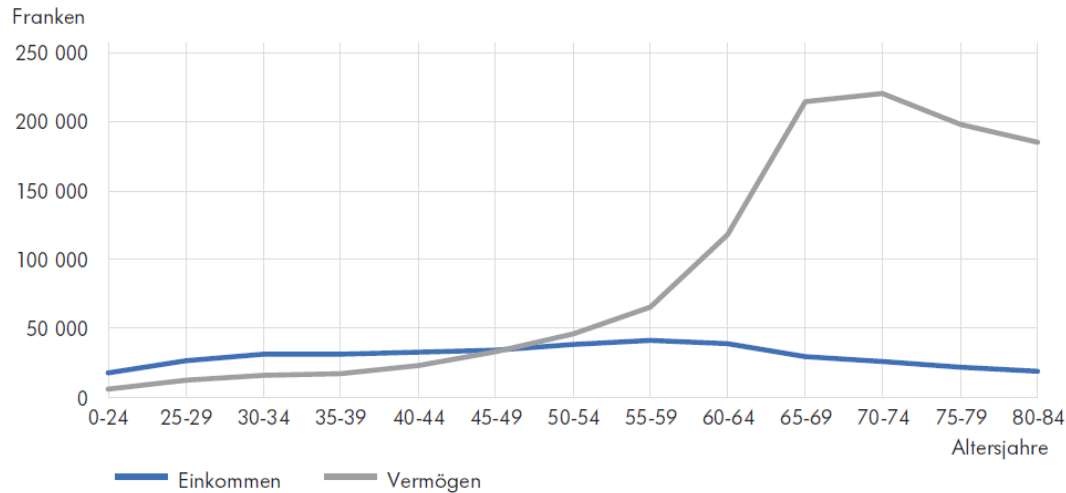
	Betrag in Fr.	Betrag für einen Äquivalenzhaushalt (1 Person) in Fr.	Anzahl Haushalte mit Betrag > 0
	Median	Median	
Einkommen aus Erwerbsarbeit	70 863	47 304	136 099
+ Vermögenserträge	40	25	94 520
Primäreinkommen	76 837	51 512	157 297
+ Einkommen aus Sozial- und anderen Versicherungen	0	0	74 036
+ Unterhaltsbeiträge	0	0	6 846
+ Bedarfsabhängige Sozialleistungen	0	0	40 291
Haushaltseinkommen	93 123	60 744	170 930
- Sozialversicherungsbeiträge ¹	0	0	7 084
- Steuern	8 094	5 502	165 056
- KK-Prämien für Grundversicherung	9 120	5 530	171 051
- Unterhaltszahlungen	0	0	6 597
Verfügbares Einkommen	74 642	48 929	170 322
- Wohnkosten	17 683	12 381	171 051
- Gewinnungskosten	6 176	4 083	125 397
- Krankheitskosten	1 152	688	171 051
Frei verfügbares Einkommen	47 877	31 239	166 307



Vermögen steigt mit Erreichen des Pensionsalters an

Äquivalenzeinkommen und -vermögen (Median) nach Altersgruppen 2016

Kanton Luzern



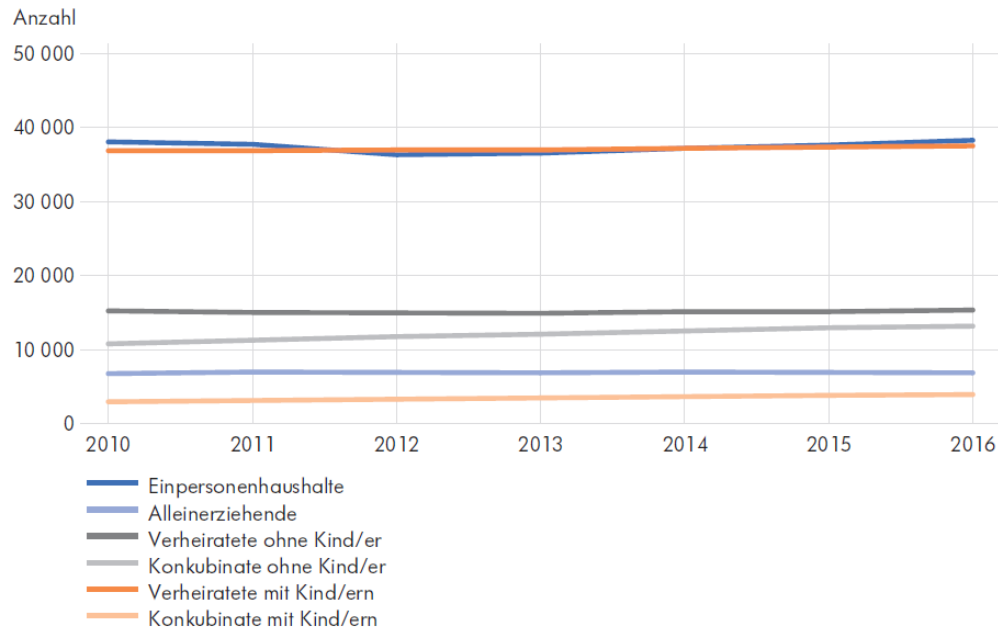
Einfluss der Haushaltsstruktur auf die finanzielle Situation der Haushalte



Verheiratete mit Kindern und Alleinlebende sind häufigste Haushaltsformen

Anzahl Haushalte nach Haushaltstyp seit 2010

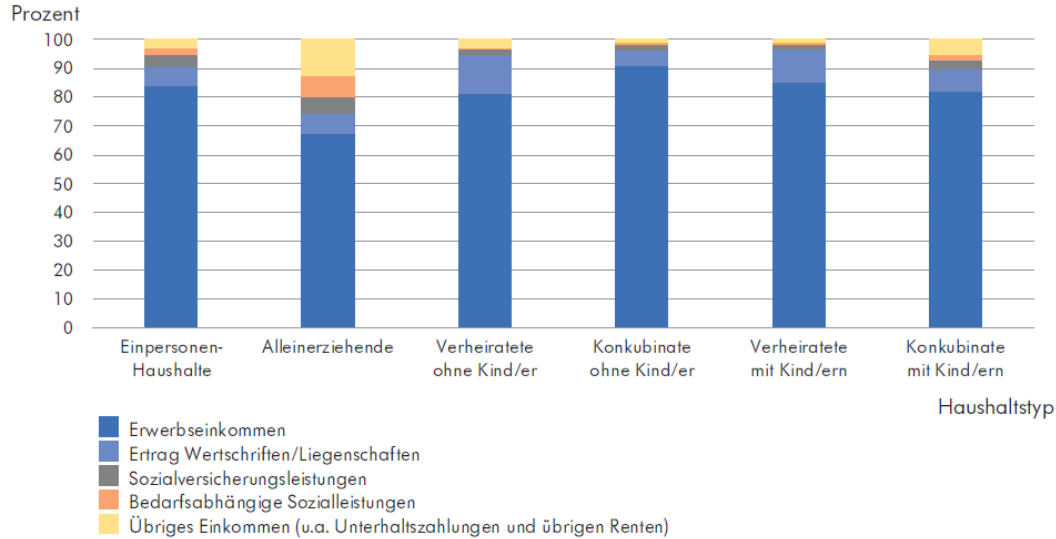
Kanton Luzern



Alleinlebende und Alleinerziehende mit den geringsten Haushaltseinkommen

Zusammensetzung des Haushaltseinkommens der Privathaushalte nach Haushaltstyp 2016

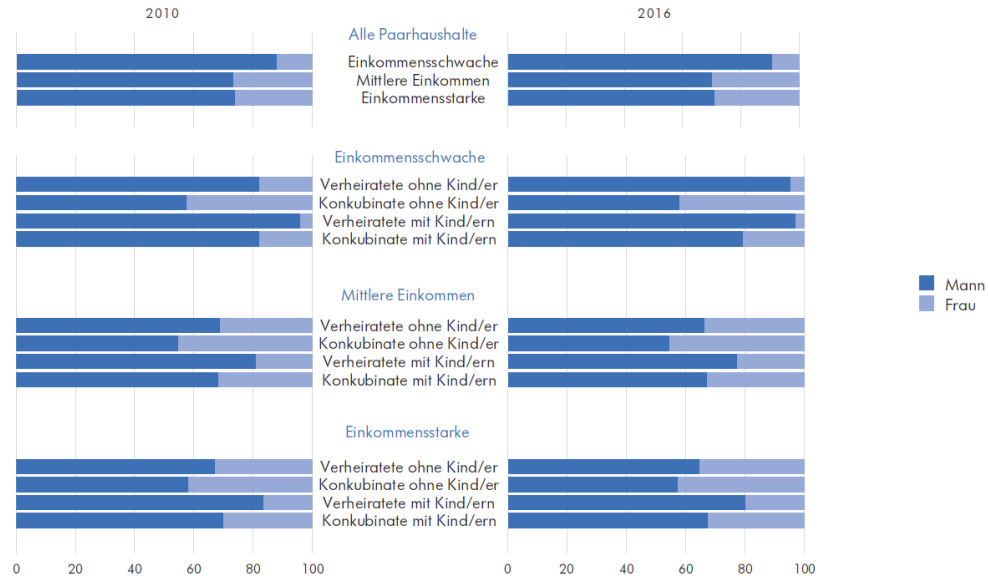
Kanton Luzern



Männer tragen in Paarhaushalten den Grossteil zum Einkommen bei

Beitrag der Partner zum Erwerbseinkommen von Paarhaushalten nach Einkommensklasse und Haushaltstyp (in %) 2010 u. 2016

Kanton Luzern

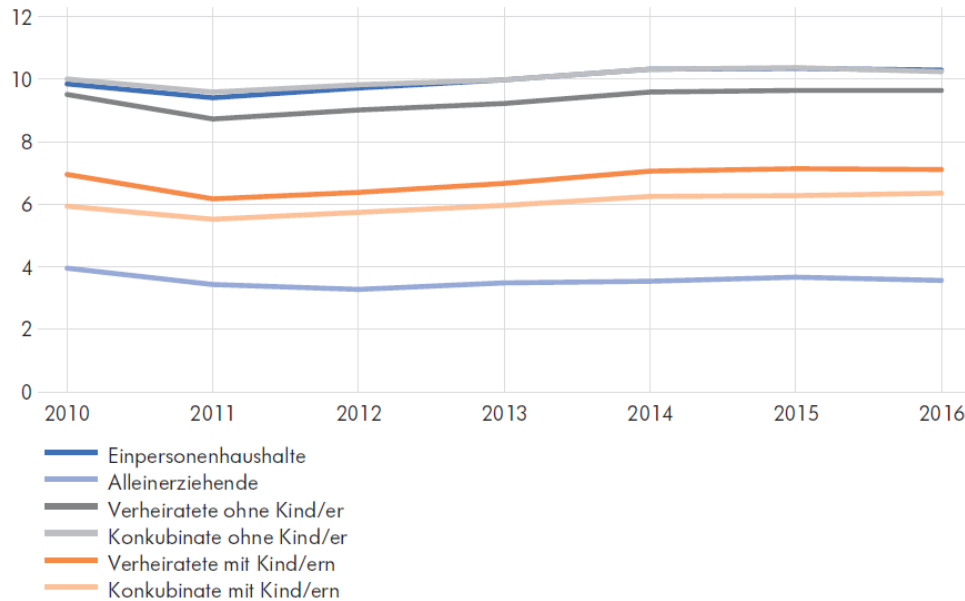


Familienhaushalte tragen geringere Steuerlast als andere Haushalte

Steuerbelastung nach Haushaltstyp seit 2010

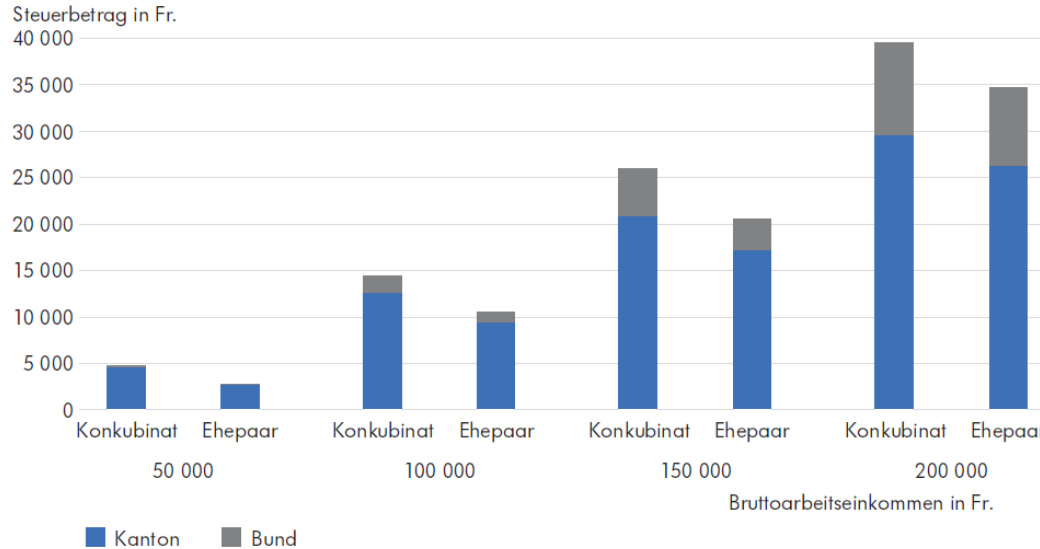
Kanton Luzern

in Prozent des gesamten Haushaltseinkommens (Median)



Bei kinderlosen Paaren werden Konkubinate höher besteuert als Verheiratete

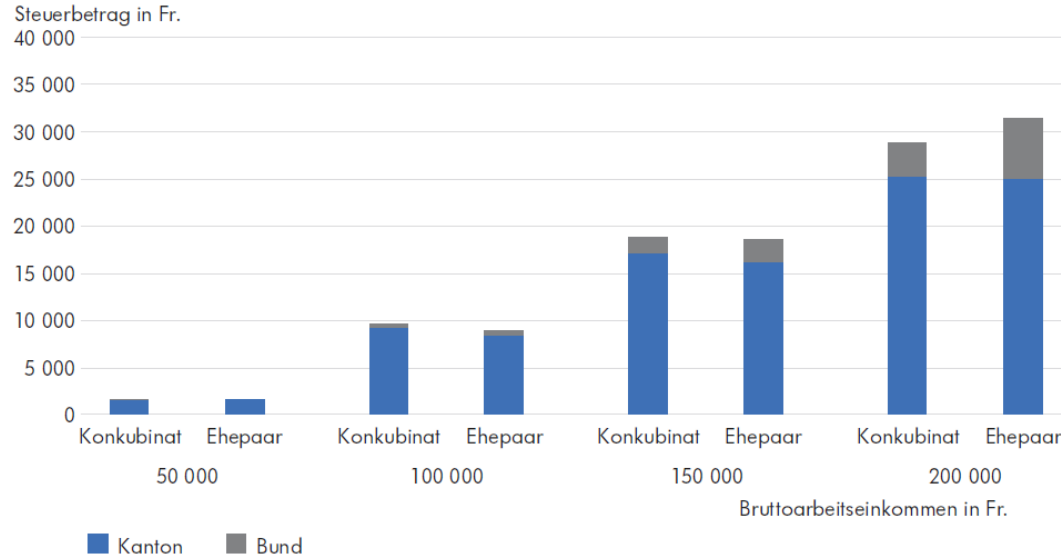
Steuerbetrag von Paaren ohne Kinder nach Bruttoarbeitseinkommen 2016: Alleinverdienende Kanton Luzern



Doppelverdiener werden ab ca. 150'000 Franken Einkommen höher besteuert, wenn verheiratet

Steuerbetrag von kinderlosen Paaren nach Bruttoarbeitseinkommen 2016: 50:50-Einkommensverteilung

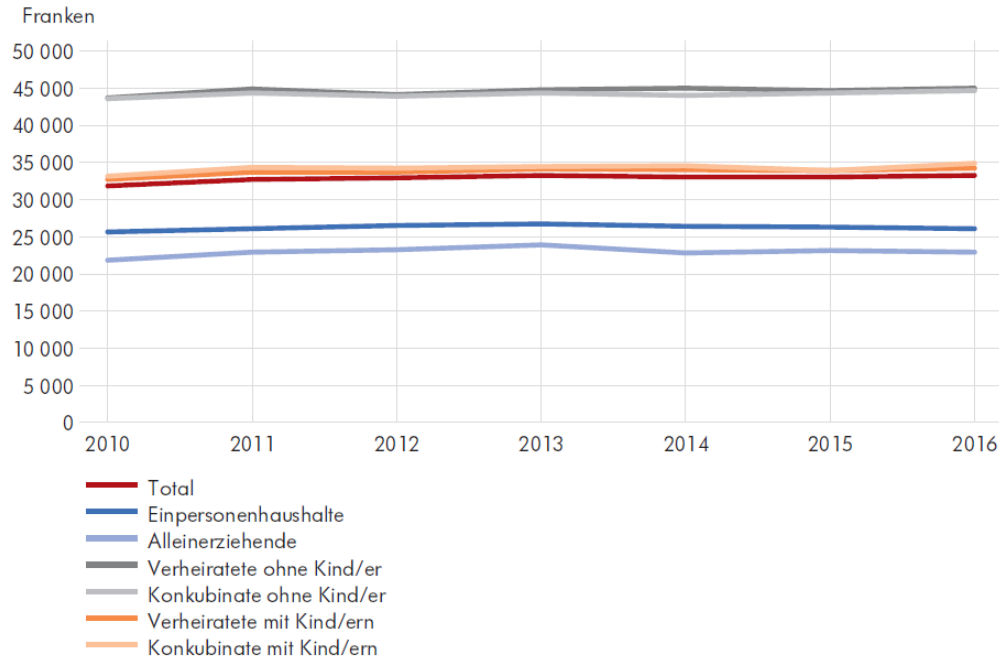
Kanton Luzern



Kinderlose Paare mit den grössten frei verfügbaren Einkommen

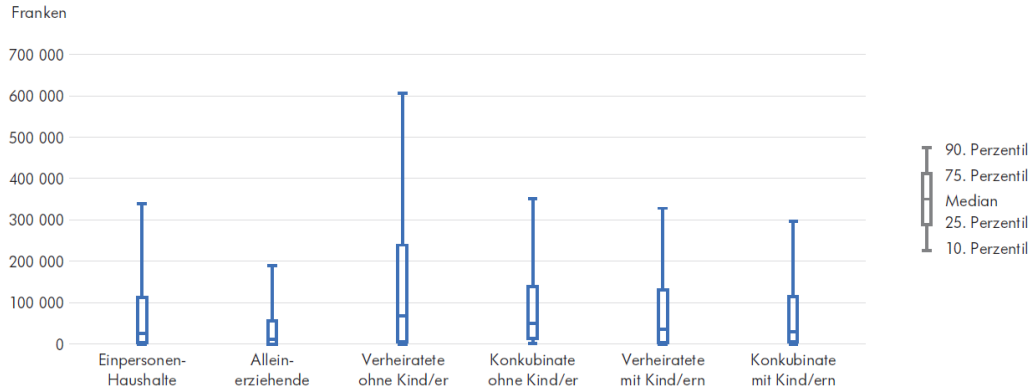
Frei verfügbares Äquivalenzeinkommen (Median) der Privathaushalte nach Haushaltstyp seit 2010

Kanton Luzern



Alleinerziehende mit dem geringsten Vermögen

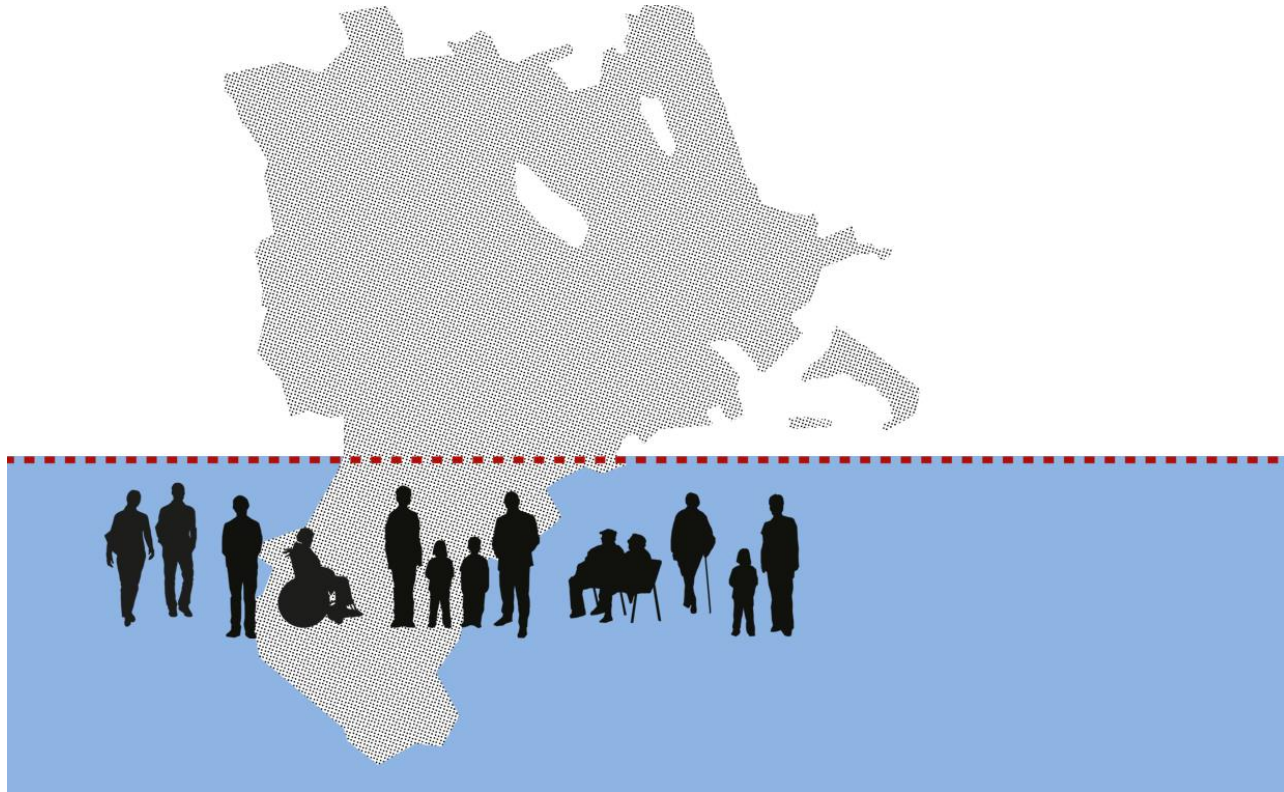
Verteilung des Äquivalenzreinvermögens nach Haushaltstyp 2016 Kanton Luzern



Finanzielle Armut und staatliche Armutsbekämpfung



29'300 Personen sind im Kanton Luzern von Armut betroffen



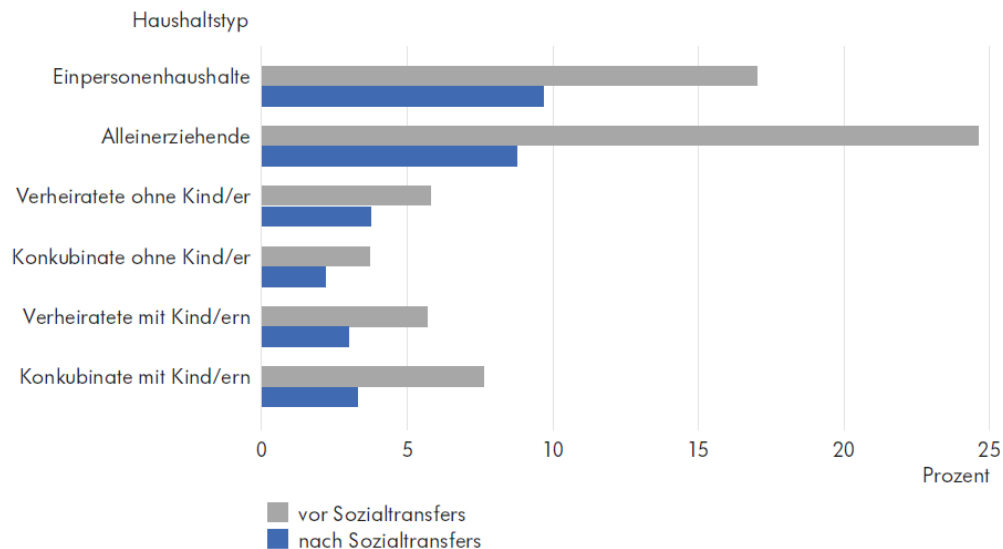
Kinder und Jugendliche in Einelternfamilien überdurchschnittlich betroffen



Alleinlebende und Alleinerziehende sind am häufigsten von Armut betroffen

Armutsquote vor und nach Sozialtransfers nach Haushaltstyp 2016

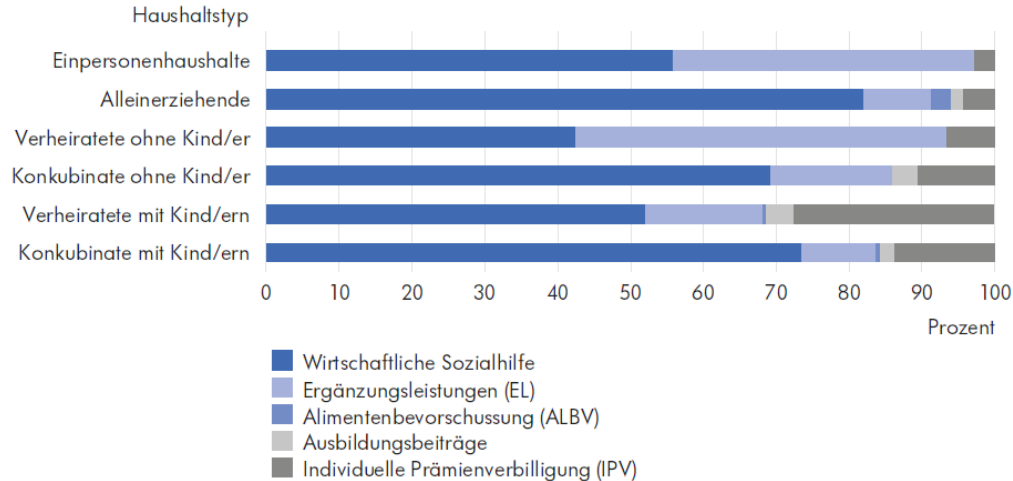
Kanton Luzern



Ausschlaggebende Leistung unterscheidet sich je nach Haushaltstyp

Ausschlaggebende bedarfsabhängige Sozialleistung bei Armutsbekämpfung nach Haushaltstyp 2016

Kanton Luzern



**Vielen Dank für Ihre
Aufmerksamkeit!**

www.lustat.ch

